




APP Steuerung für SILENT ECO EC



APP Steuerung für SILENT ECO EC



Durch die Ergänzung der Basisvariante mit dem EC-Modul, erhält man im Zusammenspiel mit der intuitiven WERNIG ECO EC App volle Flexibilität.

Auf Basis der verlässlichen NFC-Technologie können alle Funktionen des Lüfters vor Ort durch den Fachhandwerker aktiviert, adaptiert und übertragen werden.



VOLUMENSTRÖME UND STUFEN



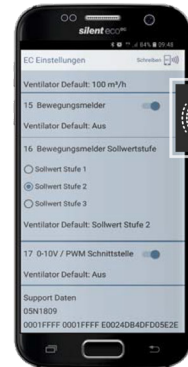
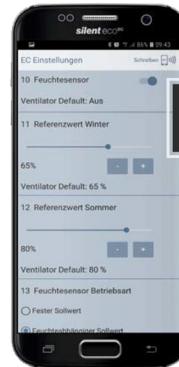
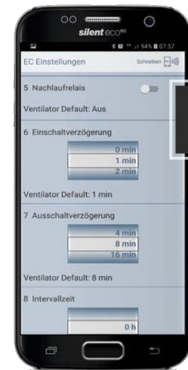
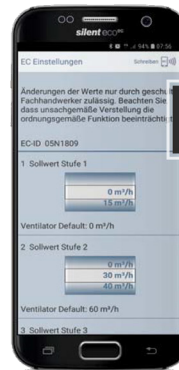
NACHLAUFRELAIS, INTERVALLSTEUERUNG UND INVERTIEREN



FEUCHTESTEUERUNG



BEWEGUNGSMELDER





Funktionen SILENT ECO EC



KOMPATIBEL

Nachhaltigkeit und Effizienz der Wohnraumlüftung durch innovative Ventilatoreinheit der SILENT eco EC Serie kompatibel zu den Produktlinien SILENT eco und Silent SX



FEUCHTESTEUERUNG

Die SILENT eco EC Serie bietet eine intelligente Feuchtesteuerung. Mithilfe eines ausgeklügelten Algorithmus in Verbindung mit Feuchte-, Temperatur- und Zeitmessung errechnet der SILENT eco EC den Modus zur optimalen Feuchtigkeit-Abfuhr.



SCHALLDÄMM-FASSADE

Die schlichte Eleganz der hochglanzpolierten, schallgedämmten Fassade (-RAL9016 Verkehrsweiss) integriert sich in unterschiedlichste Wohnrauminterieurs und wird spielerisch den höchsten Ansprüchen moderner Innenarchitektur gerecht.



FILTERWECHSEL-ANZEIGE

Die SILENT eco EC Serie verfügt erstmals über eine integrierte Filterwechsel-Anzeige. Erscheint auf der Fassade über dem Wernig Logo ein „roter Punkt“, ist der Filter mit wenigen Handgriffen zu reinigen oder zu ersetzen.



LUFTRÜCKSCHLAGKLAPPE

Als Kaltrauchklappe ausgeführt entspricht sie den ÖNORMEN H6036 und H6027! Die bis 200°C hitzebeständige Rückschlagklappe kann in allen Einbauvarianten eingesetzt werden und unterschreitet dabei wesentlich die geforderten Leckluft-Grenzwerte.



APP STEUERUNG

Alle Ventilatorfunktionen - vom Volumenstrom bis zur Intervallschaltung - in der Hand. Mit der WERNIG eco EC App kann der SILENT eco EC nach Kundenwunsch und den vorherrschenden Raumklima-Bedingungen vor Ort perfekt eingestellt werden.



BEWEGUNGSMELDER

Für alle Bereiche, in denen ein Ein-/Ausschalter nicht gewünscht oder verfügbar ist, kann die Ansteuerung des SILENT eco EC über einen optionalen Bewegungsmelder erfolgen. Natürlich kann auch in diesem Falle die Luftmenge und/oder die Nachlaufzeit frei eingestellt werden.



QUICK-SNAP MONTAGE

Einfach, zeitsparend und gänzlich ohne Werkzeug - alle Komfortlüfter der SILENT eco EC Serie sind mit der bewährten „Quick-Snap Technologie“ zur schraubenlosen Schnellmontage mit schwingungsdämpfender Aufhängung zur Körperschallentkopplung ausgestattet.